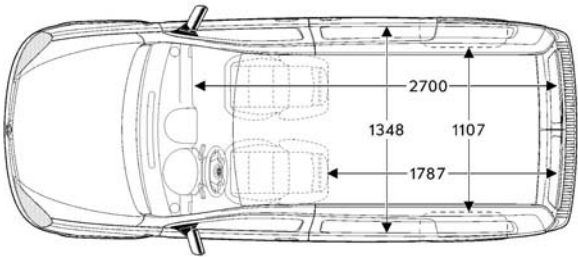
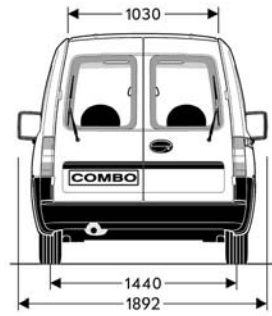
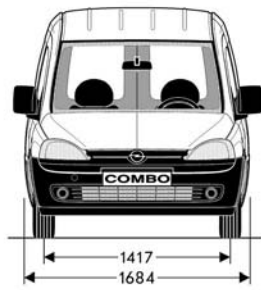
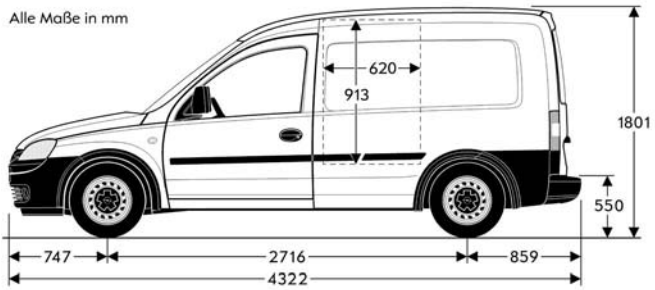


Alle Maße in mm



Kastenwagen	1.3 CDTI	1.7 CDTI	1.4	1.6 CNG ecoFLEX
Leergewicht inkl. Fahrer (nach 70/156/EWG)	1278	1320	1190	1322
Zulässiges Gesamtgewicht	1805	1840	1710	1945
Bei Sonderausstattung Erhöhte Nutzlast	2020	2055	1925	-
Nutzlast	527	520	520	623
Bei Sonderausstattung Erhöhte Nutzlast	742	735	735	-
Zulässige Achslast, vorn	865	900	780	835
Bei Sonderausstattung Erhöhte Nutzlast	910	945	815	-
Zulässige Achslast, hinten	960	960	960	1110
Bei Sonderausstattung Erhöhte Nutzlast	1110	1110	1110	-
Zulässige Anhängelast bei 12% Prüfsteigung				
gebremst	1000	1000	1000	750
ungebremst	450	450	450	550
Zulässige Dachlast <sup>1)</sup>	100	100	100	100

**Alle Werte beziehen sich auf das EU-Basismodell mit serienmäßiger Ausstattung.** Die Verbrauchsermittlung nach Richtlinie 1999/100/EG berücksichtigt das in Übereinstimmung mit dieser Vorschrift festgelegte Fahrzeuleergewicht. Zusätzliche Ausstattungen können zu geringfügig höheren als den angegebenen Verbrauchs- sowie CO<sub>2</sub>-Werten führen. Sie können außerdem das Leergewicht und in manchen Fällen auch die zulässigen Achslasten sowie das zulässige Gesamtgewicht erhöhen bzw. die zulässige Anhängelast reduzieren. Folglich können sie die Höchstgeschwindigkeit vermindern und die Beschleunigungszeit erhöhen. Die angegebenen Fahrleistungen sind erreichbar bei Leergewicht (ohne Fahrer) plus 200 kg Zuladung.

<sup>1)</sup> Aus Sicherheitsgründen wird empfohlen, mit Dachlast nicht schneller als 120 km/h zu fahren.

5-Gang-Schaltgetriebe	Höchst- geschwindigkeit in km/h	Beschleunigung von 0 – 100 km/h in Sekunden	Kraftstoffverbrauch in l / 100 km nach 1999/100/EG			CO <sub>2</sub> Emission in g / km		
			Innerstädtisch	Außerstädtisch	Gesamt	Innerstädtisch	Außerstädtisch	Gesamt
1.3 CDTI ecoFLEX	152	17,0	6,1	4,5	5,1	160	118	134
1.7 CDTI	170	12,5	6,6	4,4	5,2	178	119	140
1.4 ecoFLEX	164	14,0	7,9	5,2	6,2	189	124	148
1.6 CNG ecoFLEX (kg H-Gas) <sup>1)</sup>	165	15,0	6,6	3,9	4,9	180	106	133
1.6 CNG ecoFLEX (m <sup>3</sup> H-Gas) <sup>1)</sup>	165	15,0	10,1	5,9	7,5	180	106	133
<b>Easytronic®</b>								
1.3 CDTI ecoFLEX	152	18,5	5,9	4,5	5,0	159	122	135

**Alle Werte beziehen sich auf das EU-Basismodell mit serienmäßiger Ausstattung.** Die Verbrauchsermittlung nach Richtlinie 1999/100/EG berücksichtigt das in Übereinstimmung mit dieser Vorschrift festgelegte Fahrzeugleergewicht. Zusätzliche Ausstattungen sowie Gasbeschaffenheit, Tankstellendruck, Fahrweise, Straßen- und Verkehrsverhältnisse können zu geringfügig höheren als den angegebenen Verbrauchs- sowie CO<sub>2</sub>-Werten führen. Sie können außerdem das Leergewicht und in manchen Fällen auch die zulässigen Achslasten sowie das zulässige Gesamtgewicht erhöhen bzw. die zulässige Anhängelast reduzieren. Folglich können sie die Höchstgeschwindigkeit vermindern und die Beschleunigungszeit erhöhen. Die angegebenen Fahrleistungen sind erreichbar bei Leergewicht (ohne Fahrer) plus 200 kg Zuladung.

<sup>1)</sup> Kraftstoffverbrauch (H-Gas) nach MVEB-B.

H-Gas: Werte beziehen sich auf Prüfgas G20 in Anlehnung an die Berechnungsmethode 1999/100/EG.

Motoren	1.4 TWINPORT ecoFLEX	1.6 CNG ecoFLEX	1.3 CDTI ecoFLEX	1.7 CDTI ECOTEC®
Schadstoffarm nach	EURO4	EURO4	EURO4	EURO4
Kraftstoff	Super	Erdgas	Diesel	Diesel
Anzahl der Zylinder	4	4	4	4
Bohrung	73,4	79,0	69,6	79,0
Hub	80,6	81,5	82,0	86,0
Hubraum in cm <sup>3</sup>	1364	1598	1248	1686
Max. Leistung in kW (PS)/bei min <sup>-1</sup>	66 (90) / 5600	69 (94) / 6200	55 (75) / 4000	74 (100) / 4000
Max. Drehmoment in Nm/bei min <sup>-1</sup>	125 / 4000	133 / 4200	170 / 1750 – 2500	240 / 2300
Kraftstofftank-Füllmenge in l	52	17,5 kg – 108 l	52	52

**Alle Werte beziehen sich auf das EU-Basismodell mit serienmäßiger Ausstattung.** Die Verbrauchsermittlung nach Richtlinie 1999/100/EG berücksichtigt das in Übereinstimmung mit dieser Vorschrift festgelegte Fahrzeugleergewicht. Zusätzliche Ausstattungen können zu geringfügig höheren als den angegebenen Verbrauchs- sowie CO<sub>2</sub>-Werten führen. Sie können außerdem das Leergewicht und in manchen Fällen auch die zulässigen Achslasten sowie das zulässige Gesamtgewicht erhöhen bzw. die zulässige Anhängelast reduzieren. Folglich können sie die Höchstgeschwindigkeit vermindern und die Beschleunigungszeit erhöhen. Die angegebenen Fahrleistungen sind erreichbar bei Leergewicht (ohne Fahrer) plus 200 kg Zuladung.