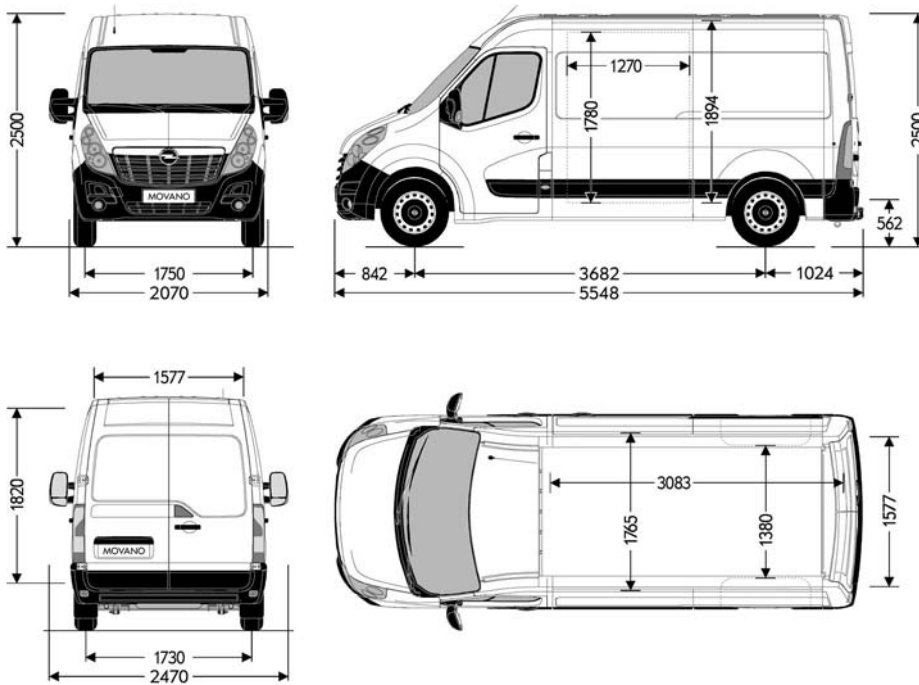


Kastenwagen

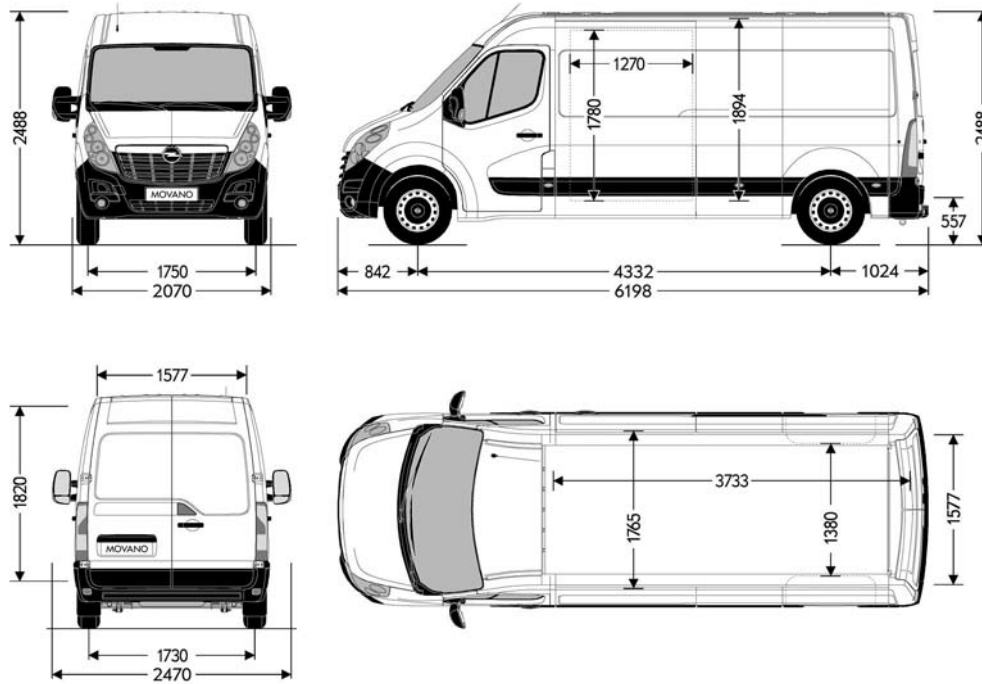
Karosserie	Zul. Gesamtgewicht in kg	Max. Nutzlast in kg ¹⁾	Ladevolumen in m ³	Wendekreis in m
L2H2 Vorderradantrieb	3300	1340	10,10	13,60
L2H2 Vorderradantrieb	3500	1535	10,10	13,60



¹⁾ Inklusive Fahrer 75 kg; Werte können motor- und ausstattungsabhängig abweichen.

Kastenwagen

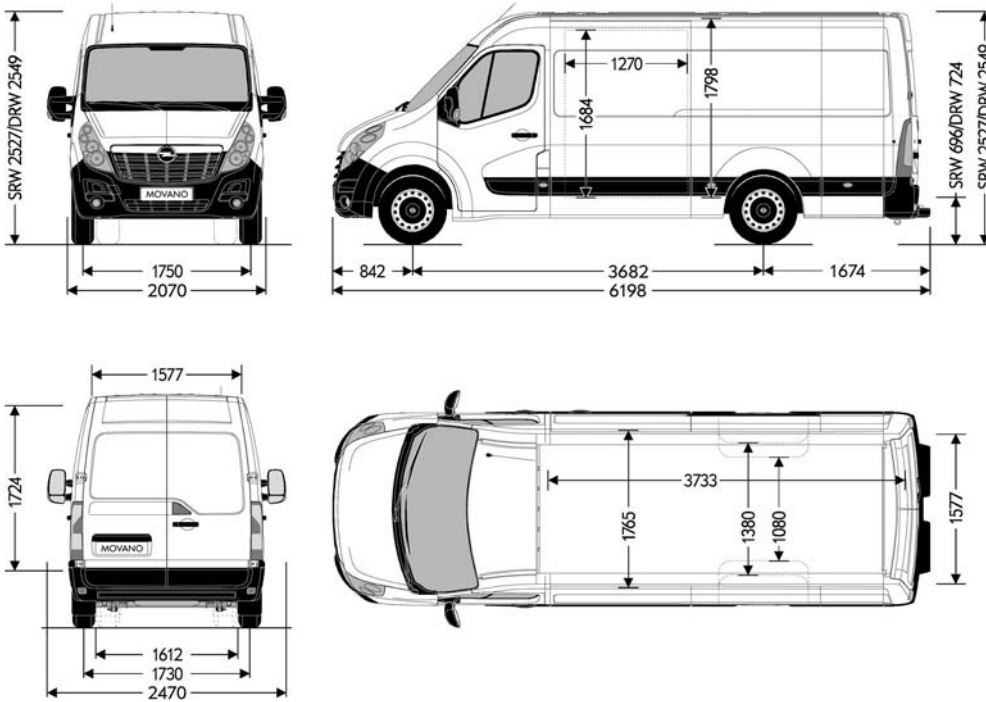
Karosserie	Zul. Gesamtgewicht in kg	Max. Nutzlast in kg ¹⁾	Ladevolumen in m ³	Wendekreis in m
L3H2 Vorderradantrieb	3500	1455	12,30	15,65



¹⁾ Inklusive Fahrer 75 kg; Werte können motor- und ausstattungsabhängig abweichen.

Kastenwagen

Karosserie	Zul. Gesamtgewicht in kg	Max. Nutzlast in kg ¹⁾	Ladevolumen in m ³	Wendekreis in m
L3H2 Heckantrieb Einzelbereifung	3500	1315	11,60	13,60
L3H2 Heckantrieb Doppel- bereifung	3500	1179	11,60	13,60



17

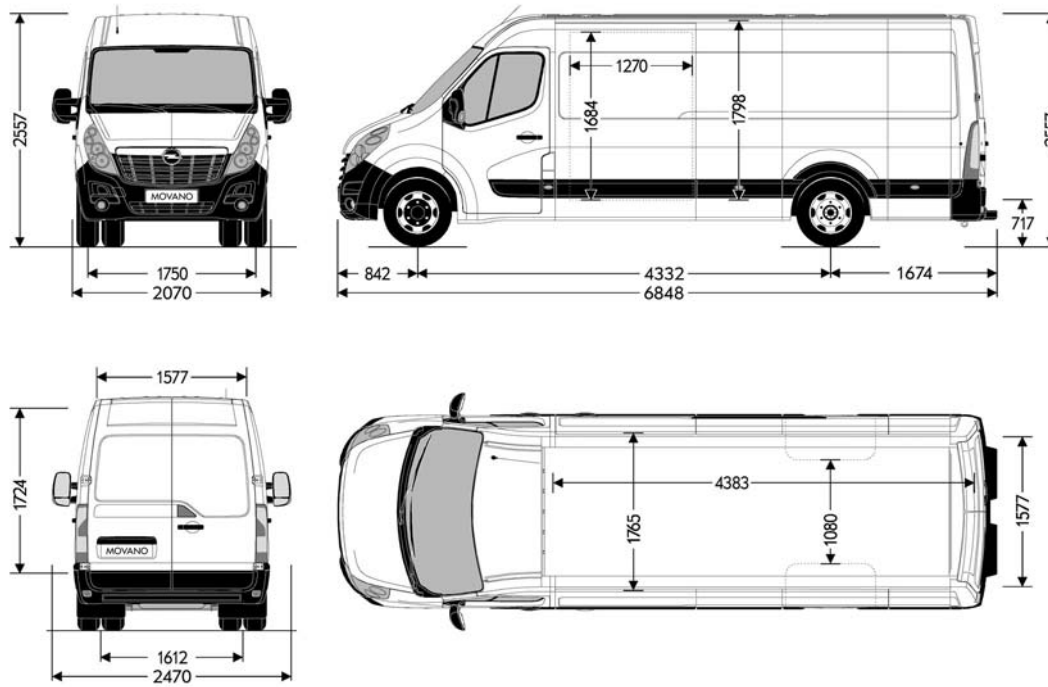
Technische Daten

Opel Movano

¹⁾ Inklusive Fahrer 75 kg; Werte können motor- und ausstattungsabhängig abweichen.

Kastenwagen

Karosserie	Zul. Gesamtgewicht in kg	Max. Nutzlast in kg ¹⁾	Ladevolumen in m ³	Wendekreis in m
L4H2 Heckantrieb Doppel- bereifung	3500	1101	13,70	15,65



¹⁾ Inklusive Fahrer 75 kg; Werte können motor- und ausstattungsabhängig abweichen.

6-Gang-Schaltgetriebe mit Vorderradantrieb	Höchst- geschwindigkeit in km/h	Kraftstoffverbrauch in l / 100 km			CO ₂ Emission in g / km		
		Innerstädtisch	Außerstädtisch	Kombiniert	Innerstädtisch	Außerstädtisch	Kombiniert
2.3 CDTI (74 kW) ohne DPF	134	9,6 - 9,5	7,3 - 7,1	8,1 - 8,0	254 - 250	193 - 189	215 - 211
2.3 CDTI (92 kW) ohne DPF	139	9,6 - 9,5	7,3 - 7,1	8,1 - 8,0	254 - 250	193 - 189	215 - 211
2.3 CDTI (74 kW) mit DPF EURO5	134	10,3 - 9,9	7,6 - 7,5	8,6 - 8,3	270 - 263	202 - 198	226 - 221
2.3 CDTI (92 kW) mit DPF EURO5	139	10,3 - 9,9	7,6 - 7,5	8,6 - 8,3	270 - 263	202 - 198	226 - 221
6-Gang-Schaltgetriebe mit Heckantrieb							
2.3 CDTI (92 kW) ohne DPF	139	10,6	8,6	9,3	281	227	247
2.3 CDTI (107 kW) ohne DPF	149	10,8	8,5	9,3	286	225	247
2.3 CDTI (92 kW) mit DPF EURO5	139	10,8	8,6	9,4	286	228	249
2.3 CDTI (107 kW) mit DPF EURO5	149	10,8	8,6	9,4	286	228	249

Alle Werte beziehen sich auf das EU-Referenzmodell. Die Verbrauchsermittlung erfolgt nach Richtlinie 2004/3/EC (für Euro 4 Motoren) bzw. nach Verordnung R(EC) No. 715/2007 (für Euro 5 Motoren). Der Kraftstoffverbrauch und der CO₂-Ausstoß eines Fahrzeugs sind nicht nur von der effizienten Ausnutzung des Kraftstoffs durch das Fahrzeug, sondern auch vom Fahrstil sowie anderen nicht technischen Faktoren abhängig.

Motoren	2.3 CDTI	2.3 CDTI	2.3 CDTI	2.3 CDTI	2.3 CDTI	2.3 CDTI
Schadstoffarm nach	EURO4	EURO4	EURO4	EURO5	EURO5	EURO5
Kraftstoff	Diesel	Diesel	Diesel	Diesel	Diesel	Diesel
Anzahl der Zylinder	4	4	4	4	4	4
Hubraum	2298	2298	2298	2298	2298	2298
Max. Leistung in kW (PS)/bei min ⁻¹	74 (100) / 3500	92 (125) / 3500	107 (146) / 3500	74 (100) / 3500	92 (125) / 3500	107 (146) / 3500
Max. Drehmoment in Nm/bei min ⁻¹	285 / 1250–2000	310 / 1250–2500	350 / 1500–2750	285 / 1250–2000	310 / 1250–2500	350 / 1500–2750
Verdichtungsverhältnis	16:1	16:1	16:1	16:1	16:1	16:1
Anhängelast in kg						
ungebremst	750	750	750	750	750	750
gebremst 12%	2500	2500 / 3000 ¹⁾	2500 / 3000 ¹⁾	2500	2500 / 3000 ¹⁾	2500 / 3000 ¹⁾
Stützlast	100	100	100	100	100	100
Elektrische Ausrüstung						
Batteriekapazität in Ah	110 Ah	110 Ah	110 Ah	110 Ah	110 Ah	110 Ah
Batteriespannung in V	12 Volt	12 Volt	12 Volt	12 Volt	12 Volt	12 Volt
Drehstromlichtmaschine in A	185	185	185	185	185	185

¹⁾ Heckantrieb mit Doppelbereifung